

患者満足度調査結果【外来】

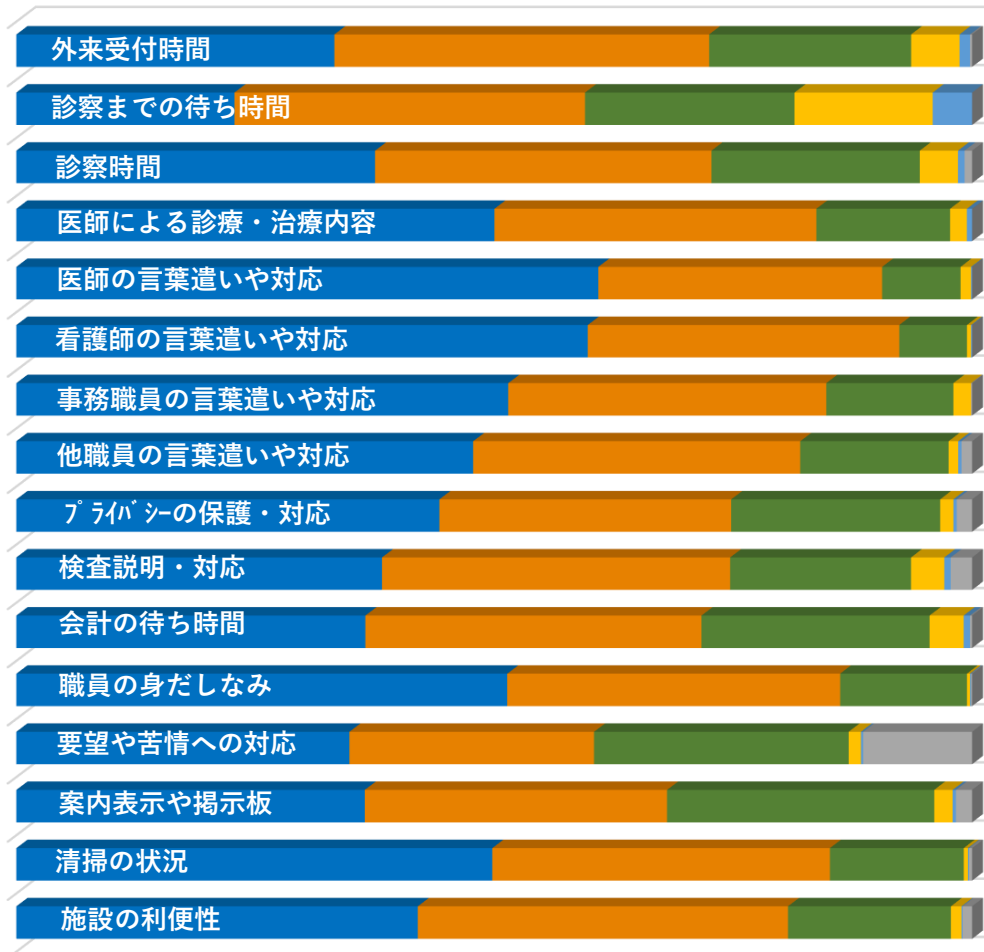
調査期間

令和5年11月27日～12月2日

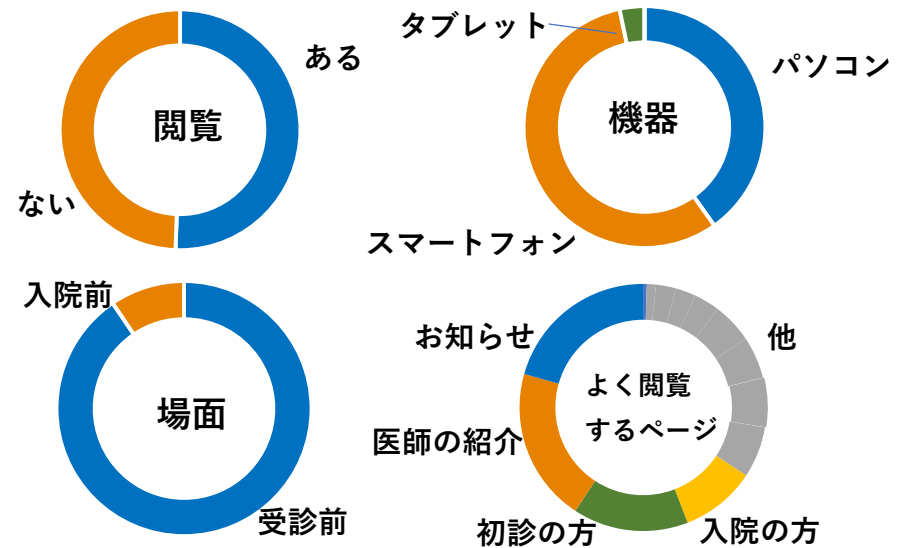
回答件数

992枚（男性42% 女性51% 記載なし7%）

■とても満足 ■やや満足 ■どちらでもない ■やや不満 ■不満 ■該当なし



ホームページに関する調査結果



■大変良い ■良い ■普通 ■あまり良くない ■良くない



アンケート調査にご協力いただきました方々へ心より御礼申し上げます。

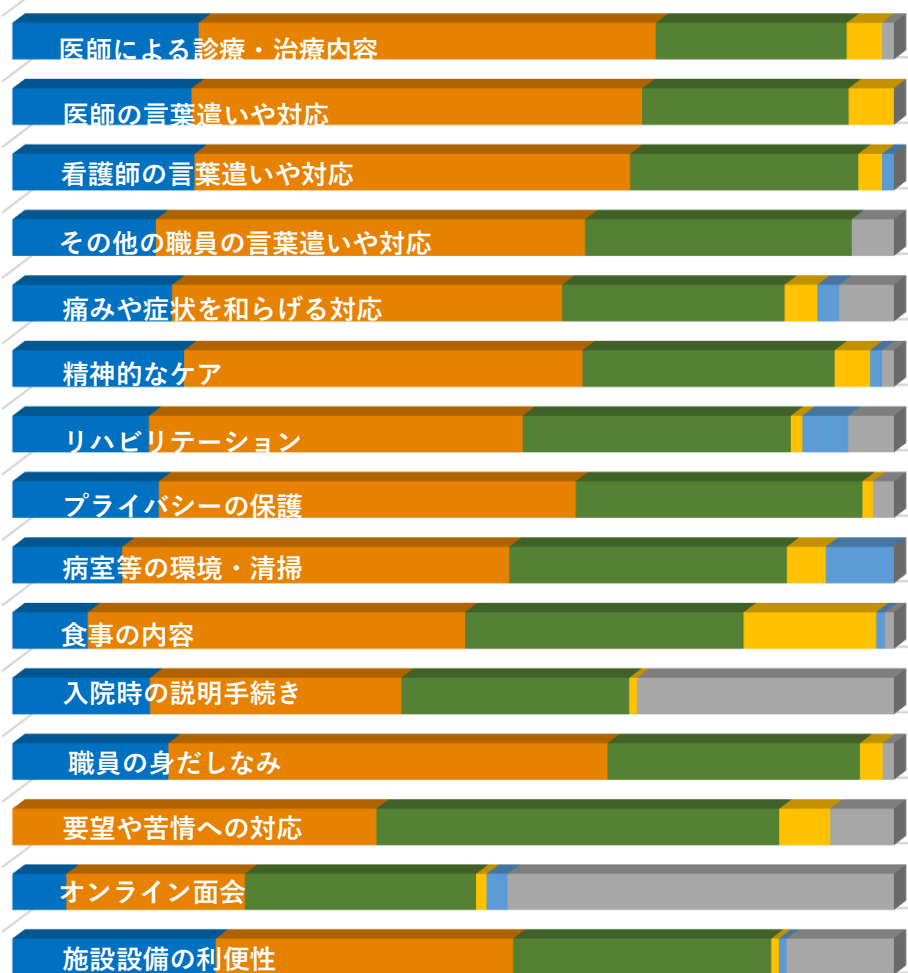
皆様からのご意見を参考に、より良い医療サービスの提供に努めます。なお、調査結果は病院ホームページでもご覧頂けます。

患者満足度調査結果【入院】

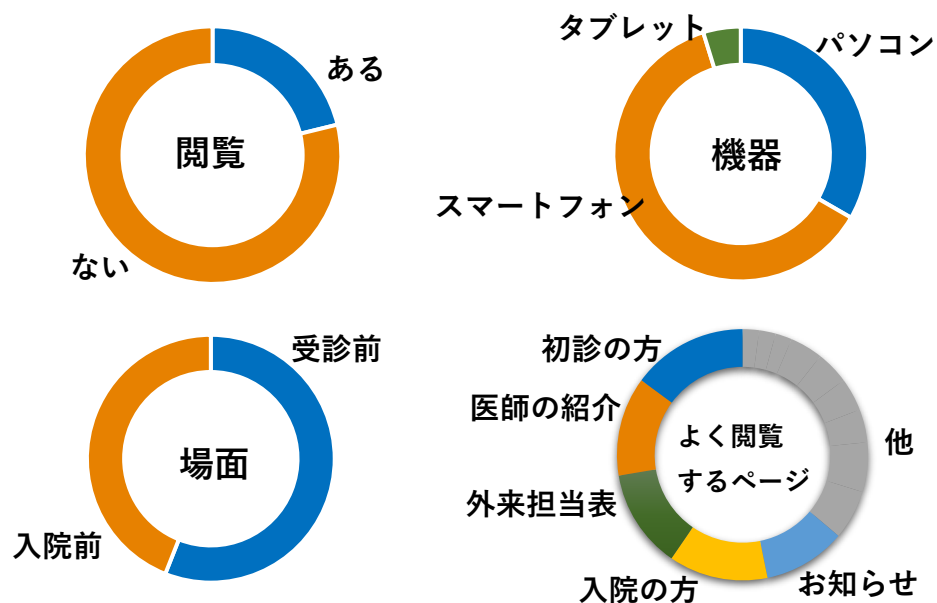
調査期間 令和5年11月27日～12月2日

回答件数 119枚（男性34% 女性66%）

■ とても良い ■ やや満足 ■ どちらでもない ■ やや不満 ■ 不満 ■ 該当なし



ホームページに関する調査結果



■ 大変良い ■ 良い ■ 普通



アンケート調査にご協力いただきました方々へ心より御礼申し上げます。

皆様からのご意見を参考に、より良い医療サービスの提供に努めます。なお、調査結果は病院ホームページでもご覧頂けます。